

# supr me

Liste de prix  
*Révisée: Mai 2020*



# Astra 24

## Traditionnel



CODE DE PRODUIT

PDSF

|         |  |             |
|---------|--|-------------|
| 24AT-01 | Astra 24 – Noir Métallique*<br><i>adaptateur d'air frais / ventilateur 130PCM / contrôleur de vitesse inclus</i> | 3 312,75 \$ |
|---------|--|-------------|

REQUIS

|           |  |           |
|-----------|--|-----------|
| 24ATFA-11 | Façade traditionnelle – Noir Métallique* | 270,38 \$ |
|-----------|--|-----------|

OPTIONS ADDITIONELLES

|       |   |           |
|-------|---|-----------|
| SU250 | Ensemble distribution d'air chaud – ventilateur de 245PCM <i>inclus</i> | 429,78 \$ |
| UCAC5 | Conduit isolé 5", 25 pi – nécessaire pour l'installation du SU250       | 129,21 \$ |
| UPEA4 | Ensemble de prise d'air extérieur                                       | 67,61 \$  |
| 6CON  | Adaptateur de gaine à cheminée isolée                                   | 76,51 \$  |

|                          |  |
|--------------------------|--|
| Superficie de chauffage: | Jusqu'à 1,500 ft <sup>2</sup>                                      |
| Puissance calorifique:   | Jusqu'à 75,000 BTUs  |
| Chambre de combustion:   | 2.4 ft <sup>3</sup>  |
| Cheminée:                | 6" UL 103 / ULC S629 <i>liste complète - manuel d'installation</i> |
| Certifications:          | EPA 2020, 28 & 5G Opt 3, UL 127-2011 / ULC S610-M87                |
| Emissions:               | 1.8 g/hr   |
| Dimensions de la vitre:  | 24" X 13½"   |

\* Stove Bright 6309 Noir Métallique.

# Astra 24

## Contemporain



### CODE DE PRODUIT

### PDSF

|         |  |             |
|---------|--|-------------|
| 24AT-01 | Astra 24 – Noir Métallique*<br><i>adaptateur d'air frais / ventilateur 130PCM / contrôleur de vitesse inclus</i> | 3 312,75 \$ |
|---------|--|-------------|

### REQUIS

|           |   |           |
|-----------|---|-----------|
| 24ATFA-12 | Façade contemporaine – Noir Métallique*                                   | 177,68 \$ |
| KG540     | Ensemble de ventilation à grilles carrées                                 | 92,70 \$  |
| UCAC8     | Conduit isolé 8", 10 pi. – <i>requiert 2 conduits pour l'installation</i> | 136,27 \$ |

### OPTIONS ADDITIONELLES

|       |  |           |
|-------|--|-----------|
| SU250 | Ensemble distribution d'air chaud – <i>ventilateur de 245PCM inclus</i>  | 429,78 \$ |
| UCAC5 | Conduit isolé 5", 25 pi – <i>nécessaire pour l'installation du SU250</i> | 129,21 \$ |
| UPEA4 | Ensemble de prise d'air extérieur  | 67,61 \$  |
| 6CON  | Adaptateur de gaine à cheminée isolée                                    | 76,51 \$  |

|                          |  |
|--------------------------|--|
| Superficie de chauffage: | Jusqu'à 1,500 ft <sup>2</sup>                                      |
| Puissance calorifique:   | Jusqu'à 75,000 BTUs  |
| Chambre de combustion:   | 2.4 ft <sup>3</sup>  |
| Cheminée:                | 6" UL 103 / ULC S629 <i>liste complète - manuel d'installation</i> |
| Certifications:          | EPA 2020, 28 & 5G Opt 3, UL 127-2011 / ULC S610-M87                |
| Emissions:               | 1.8 g/hr   |
| Dimensions de la vitre:  | 24" X 13½"   |

# Astra 32

## Traditional



### CODE DE PRODUIT

### PDSF

|         |  |             |
|---------|--|-------------|
| 32AT-01 | Astra 32 – Noir Métallique*<br><i>adaptateur d'air frais / ventilateur 130PCM / contrôleur de vitesse inclus</i> | 3 996,40 \$ |
|---------|--|-------------|

### REQUIS

|             |  |           |
|-------------|--|-----------|
| 3238ATFA-11 | Façade traditionnelle – Noir Métallique* | 309,00 \$ |
|-------------|--|-----------|

### OPTIONS ADDITIONELLES

|           |  |           |
|-----------|--|-----------|
| 3238SF_FS | Porte pare étincelle rectangulaire                                       | 290,00 \$ |
| SU250     | Ensemble distribution d'air chaud – <i>ventilateur de 245PCM inclus</i>  | 429,78 \$ |
| UCAC5     | Conduit isolé 5", 25 pi – <i>nécessaire pour l'installation du SU250</i> | 129,21 \$ |
| UPEA4     | Ensemble de prise d'air extérieur  | 67,61 \$  |
| 6CON      | Adaptateur de gaine à cheminée isolée                                    | 76,51 \$  |

|                          |   |
|--------------------------|---|
| Superficie de chauffage: | Jusqu'à 2,000 ft <sup>2</sup>                                       |
| Puissance calorifique:   | Jusqu'à 100,000 BTUs  |
| Chambre de combustion:   | 3.2 ft <sup>3</sup>   |
| Cheminée:                | 6" UL 103 / ULC S629 <i>liste complète - manuel d'installation</i>  |
| Certifications:          | EPA 2020, 28 & 5G Opt 3, UL 127-2011 / ULC S610-M87                 |
| Emissions:               | 1.5 g/hr  |
| Dimensions de la vitre:  | 22 <sup>7</sup> / <sub>8</sub> " X 15 <sup>1</sup> / <sub>2</sub> " |



EPA 2020

# Astra 32

## Contemporain

## CODE DE PRODUIT

## PDSF

|         |  |             |
|---------|--|-------------|
| 32AT-01 | Astra 32 – Noir Métallique*<br><i>adaptateur d'air frais / ventilateur 130PCM / contrôleur de vitesse inclus</i> | 3 996,40 \$ |
|---------|--|-------------|

## REQUIS

|             |   |           |
|-------------|---|-----------|
| 3238AFTA-12 | Façade contemporaine – Noir Métallique* | 216,30 \$ |
|-------------|---|-----------|

## OPTION CONTEMPORAINE 1

|       |   |           |
|-------|---|-----------|
| KG540 | Ensemble de ventilation à grilles carrées                                 | 92,70 \$  |
| UCAC8 | Conduit isolé 8", 10 pi. – <i>requiert 2 conduits pour l'installation</i> | 136,27 \$ |

## OPTION CONTEMPORAINE 2

|      |  |           |
|------|--|-----------|
| LV32 | Ensemble de ventilation à grilles linéaire – <i>2 conduits flex inclus</i> | 375,00 \$ |
|------|--|-----------|

## OPTIONS ADDITIONELLES

|           |  |           |
|-----------|--|-----------|
| 3238SF_FS | Porte pare étincelle rectangulaire                                       | 290,00 \$ |
| SU250     | Ensemble distribution d'air chaud – <i>ventilateur de 245PCM inclus</i>  | 429,78 \$ |
| UCAC5     | Conduit isolé 5", 25 pi – <i>nécessaire pour l'installation du SU250</i> | 129,21 \$ |
| UPEA4     | Ensemble de prise d'air extérieur  | 67,61 \$  |
| 6CON      | Adaptateur de gaine à cheminée isolée                                    | 76,51 \$  |

|                          |   |
|--------------------------|---|
| Superficie de chauffage: | Jusqu'à 2,000 ft <sup>2</sup>                                       |
| Puissance calorifique:   | Jusqu'à 100,000 BTUs  |
| Chambre de combustion:   | 3.2 ft <sup>3</sup>   |
| Cheminée:                | 6" UL 103 / ULC S629 <i>liste complète - manuel d'installation</i>  |
| Certifications:          | EPA 2020, 28 & 5G Opt 3, UL 127-2011 / ULC S610-M87                 |
| Emissions:               | 1.5 g/hr  |
| Dimensions de la vitre:  | 22 <sup>7</sup> / <sub>8</sub> " X 15 <sup>1</sup> / <sub>2</sub> " |

# Astra 38

## Traditional



### CODE DE PRODUIT

### PDSF

|         |   |             |
|---------|---|-------------|
| 38AT-01 | Astra 38 – Noir Métallique*<br><i>adaptateur d'air frais / ventilateurs 260PCM / contrôleur de vitesse inclus</i> | 4 408,40 \$ |
|---------|---|-------------|

### REQUIS

|             |  |           |
|-------------|--|-----------|
| 3238ATFA-11 | Façade traditionnelle – Noir Métallique* | 309,00 \$ |
|-------------|--|-----------|

### OPTIONS ADDITIONELLES

|           |  |           |
|-----------|--|-----------|
| 3238SF_FS | Porte pare étincelle rectangulaire                                       | 290,00 \$ |
| SU250     | Ensemble distribution d'air chaud – <i>ventilateur de 245PCM inclus</i>  | 429,78 \$ |
| UCAC5     | Conduit isolé 5", 25 pi – <i>nécessaire pour l'installation du SU250</i> | 129,21 \$ |
| UPEA4     | Ensemble de prise d'air extérieur  | 67,61 \$  |
| 6CON      | Adaptateur de gaine à cheminée isolée                                    | 76,51 \$  |

|                          |   |
|--------------------------|---|
| Superficie de chauffage: | Jusqu'à 2,500 ft <sup>2</sup>                                       |
| Puissance calorifique:   | Jusqu'à 125,000 BTUs  |
| Chambre de combustion:   | 3.8 ft <sup>3</sup>   |
| Cheminée:                | 6" UL 103 / ULC S629 <i>liste complète - manuel d'installation</i>  |
| Certifications:          | EPA 2020, 28 & 5G Opt 3, UL 127-2011 / ULC S610-M87                 |
| Emissions:               | 1.8 g/hr  |
| Dimensions de la vitre:  | 22 <sup>7</sup> / <sub>8</sub> " X 15 <sup>1</sup> / <sub>2</sub> " |

# Astra 38

## Contemporain



### CODE DE PRODUIT

### PDSF

|         |   |             |
|---------|---|-------------|
| 38AT-01 | Astra 38 – Noir Métallique*<br><i>adaptateur d'air frais / ventilateurs 260PCM / contrôleur de vitesse inclus</i> | 4 408,40 \$ |
|---------|---|-------------|

### REQUIS

|             |   |           |
|-------------|---|-----------|
| 3238AFTA-12 | Façade contemporaine – Noir Métallique* | 216,30 \$ |
|-------------|---|-----------|

### OPTION CONTEMPORAINE 1

|       |   |           |
|-------|---|-----------|
| KG540 | Ensemble de ventilation à grilles carrées                                 | 92,70 \$  |
| UCAC8 | Conduit isolé 8", 10 pi. – <i>requiert 2 conduits pour l'installation</i> | 136,27 \$ |

### OPTION CONTEMPORAINE 2

|      |  |           |
|------|--|-----------|
| LV32 | Ensemble de ventilation à grilles linéaire – <i>2 conduits flex inclus</i> | 375,00 \$ |
|------|--|-----------|

### OPTIONS ADDITIONELLES

|           |  |           |
|-----------|--|-----------|
| 3238SF_FS | Porte pare étincelle rectangulaire                                       | 290,00 \$ |
| SU250     | Ensemble distribution d'air chaud – <i>ventilateur de 245PCM inclus</i>  | 429,78 \$ |
| UCAC5     | Conduit isolé 5", 25 pi – <i>nécessaire pour l'installation du SU250</i> | 129,21 \$ |
| UPEA4     | Ensemble de prise d'air extérieur  | 67,61 \$  |
| 6CON      | Adaptateur de gaine à cheminée isolée                                    | 76,51 \$  |

|                          |   |
|--------------------------|---|
| Superficie de chauffage: | Jusqu'à 2,500 ft <sup>2</sup>                                       |
| Puissance calorifique:   | Jusqu'à 125,000 BTUs  |
| Chambre de combustion:   | 3.8 ft <sup>3</sup>   |
| Cheminée:                | 6" UL 103 / ULC S629 <i>liste complète - manuel d'installation</i>  |
| Certifications:          | EPA 2020, 28 & 5G Opt 3, UL 127-2011 / ULC S610-M87                 |
| Emissions:               | 1.8 g/hr  |
| Dimensions de la vitre:  | 22 <sup>7</sup> / <sub>8</sub> " X 15 <sup>1</sup> / <sub>2</sub> " |

# Fusion 18



## CODE DE PRODUIT

## PDSF

|         |  |             |
|---------|--|-------------|
| 18FN-01 | Fusion 18 – Noir Métallique*<br><i>Grille BBQ / ventilateurs 110PCM / controleur de Vitesse inclus</i> | 2 295,36 \$ |
|---------|--|-------------|

## REQUIS

|                |  |           |
|----------------|--|-----------|
| 18FNFA-01-34   | Façade 34" X 23"   | 203,96 \$ |
| 18FNFA-01-36   | Façade 36" X 24"   | 220,50 \$ |
| 18FNFA_ML42-01 | Moulure spéciale 42" X 30" X 1" <i>commander avec 18FNFA-01-36</i> | 165,38 \$ |
| 18FNFA-01SS-34 | Façade accentuée d'acier inoxydable 34" X 23"                      | 369,34 \$ |
| 18FNFA-01SS-36 | Façade accentuée d'acier inoxydable 36" X 24"                      | 385,88 \$ |

|                          |   |
|--------------------------|---|
| Superficie de chauffage: | Jusqu'à 1,500 ft <sup>2</sup>                       |
| Puissance calorifique:   | Jusqu'à 75,000 BTUs                                 |
| Chambre de combustion:   | 1.8 ft <sup>3</sup>                                 |
| Gaine:                   | 5"  |
| Certifications:          | EPA 2020, 28 & 5G Opt 3, UL 127-2011 / ULC S610-M87 |
| Emissions:               | 1.9 g/hr  |
| Dimensions de la vitre:  | 22¾" X 12¼"   |





CODE DE PRODUIT




PDSF

|         |  |             |
|---------|--|-------------|
| 18NV-11 | Novo 18 – Fonte – Noir Métallique*<br><i>Panneaux de fonte / ventilateur 130PCM / controleur de vitesse inclus</i>             | 2 728,00 \$ |
| 18NV-21 | Novo 18 – Pierre à Savon – Noir Métallique*<br><i>Panneaux de stéatite/ ventilateurs 260PCM / controleur de vitesse inclus</i> | 2 728,00 \$ |

OPTIONS ADDITIONELLES

|           |                                       |           |
|-----------|---------------------------------------|-----------|
| 18NVPD_01 | Podium d'élévation                    | 380,00 \$ |
| UPEA4     | Ensemble de prise d'air extérieur     | 67,61 \$  |
| ADP4_NV   | Adaptateur pour prise d'air extérieur | 57,75 \$  |

CHOIX DE MATERIAU - CHAMBRE DE COMBUSTION REQUIS

| PIERRE À SAVON  | PANNEAUX DE FONTE REVERSIBLES  |   |
|---|--|---|
|  | <br>CANELÉ | <br>BRIQUE |

|                          |  |
|--------------------------|--|
| Superficie de chauffage: | Jusqu'à 1,000 ft <sup>2</sup>                                      |
| Puissance calorifique:   | Jusqu'à 65,000 BTUs  |
| Chambre de combustion:   | 1.8 ft <sup>3</sup>  |
| Cheminée:                | 6" UL 103 / ULC S629 <i>liste complète - manuel d'installation</i> |
| Certifications:          | EPA 2020, 28 & 5G Opt 3, UL 127-2011 / ULC S610-M87                |
| Emissions:               | 1.9 g/hr   |
| Dimensions de la vitre:  | 17¼" X 11⅞"  |

\*Stove Bright 6309 Noir Métallique.



CODE DE PRODUIT




PDSF

|         |  |             |
|---------|--|-------------|
| 24NV-11 | Novo 24 – Fonte – Noir Métallique*<br><i>Panneaux de fonte / ventilateur 130PCM / contrôleur de vitesse inclus</i>             | 3 176,00 \$ |
| 24NV-21 | Novo 24 – Pierre à Savon – Noir Métallique*<br><i>Panneaux de stéatite/ ventilateurs 260PCM / contrôleur de vitesse inclus</i> | 3 176,00 \$ |

OPTIONS ADDITIONELLES

|           |                                       |           |
|-----------|---------------------------------------|-----------|
| 24NVPD_01 | Podium d'élévation                    | 420,00 \$ |
| UPEA4     | Ensemble de prise d'air extérieur     | 67,61 \$  |
| ADP4_NV   | Adaptateur pour prise d'air extérieur | 57,75 \$  |

CHOIX DE MATERIAU - CHAMBRE DE COMBUSTION REQUIS

| PIERRE À SAVON  | PANNEAUX DE FONTE REVERSIBLES  |   |
|---|--|---|
|  | <br>CANELÉ | <br>BRIQUE |

|                          |  |
|--------------------------|--|
| Superficie de chauffage: | Jusqu'à 1,500 ft <sup>2</sup>                                      |
| Puissance calorifique:   | Jusqu'à 75,000 BTUs  |
| Chambre de combustion:   | 2.4 ft <sup>3</sup>  |
| Cheminée:                | 6" UL 103 / ULC S629 <i>liste complète - manuel d'installation</i> |
| Certifications:          | EPA 2020, 28 & 5G Opt 3, UL 127-2011 / ULC S610-M87                |
| Emissions:               | 1.8 g/hr   |
| Dimensions de la vitre:  | 24" X 13½"   |

\*Stove Bright 6309 Noir Métallique.



CODE DE PRODUIT

PDSF

|         |  |             |
|---------|--|-------------|
| 38NV-11 | Novo 38 – Fonte – Noir Métallique*<br><i>Panneaux de fonte / ventilateurs 260PCM / controleur de vitesse inclus</i>            | 3 640,00 \$ |
| 38NV-21 | Novo 38 – Pierre à Savon – Noir Métallique*<br><i>Panneaux de stéatite/ ventilateurs 260PCM / controleur de vitesse inclus</i> | 3 640,00 \$ |

OPTIONS ADDITIONELLES

|           |                                       |           |
|-----------|---------------------------------------|-----------|
| 38NVPD_01 | Podium d'élévation                    | 460,00 \$ |
| UPEA4     | Ensemble de prise d'air extérieur     | 67,61 \$  |
| ADP4_NV   | Adaptateur pour prise d'air extérieur | 57,75 \$  |

CHOIX DE MATERIAU - CHAMBRE DE COMBUSTION REQUIS

| PIERRE À SAVON  | PANNEAUX DE FONTE REVERSIBLES  |   |
|---|--|---|
|  | <br>CANELÉ | <br>BRIQUE |

|                          |  |
|--------------------------|--|
| Superficie de chauffage: | Jusqu'à 2,500 ft <sup>2</sup>                                      |
| Puissance calorifique:   | Jusqu'à 125,000 BTUs   |
| Chambre de combustion:   | 3.8 ft <sup>3</sup>  |
| Cheminée:                | 6" UL 103 / ULC S629 <i>liste complète - manuel d'installation</i> |
| Certifications:          | EPA 2020, 28 & 5G Opt 3, UL 127-2011 / ULC S610-M87                |
| Emissions:               | 1.8 g/hr   |
| Dimensions de la vitre:  | 22 7/8" X 15 1/2"  |

\*Stove Bright 6309 Noir Métallique.